




ΜΠΕΝΡΟΥΜΠΗ

ΓΙΑ ΠΕΡΙΣΣΟΤΕΡΕΣ ΠΛΗΡΟΦΟΡΙΕΣ:
Χ. ΜΠΕΝΡΟΥΜΠΗ & ΥΙΟΣ Α.Ε.
Αγ. Θωμά 27, 15124, Μαρούσι-Αθήνα
Τηλ. 210 6156400, Fax: 210 6199316
e-mail: benrubi-sda@benrubi.gr

FOR FURTHER INFORMATION:
H. BENRUBI & FILS S.A.
27 Aghiou Thoma str. GR 15124, Maroussi-Athens
Tel: 00302106156400, Fax: 00302106199316
e-mail: benrubi-sda@benrubi.gr



Οδηγίες Χρήσης / Instructions Manual
Ελληνικά (GR) – English (EN)
Φραπεδιέρα–Drink Mixer IF-120 Caffeccino

Περιεχόμενα / Contents

GR.....Σελίδες 2-8

EN.....Pages 9-14

Σας ευχαριστούμε που επιλέξατε μία συσκευή της IZZY.

Συμβουλές Ασφαλείας



Διαβάστε προσεκτικά τις οδηγίες χρήσης και κρατήστε τις σε ασφαλές σημείο για μελλοντική αναφορά, μαζί με την απόδειξη αγοράς, η οποία λειτουργεί ως εγγύηση (βλ. παρακάτω «Εγγύηση και Εξυπηρέτηση Πελατών». Η IZZY δεν φέρει καμία ευθύνη σε περίπτωση μη τήρησης των οδηγιών αυτών.

- Πριν συνδέσετε τη συσκευή βεβαιωθείτε ότι η παροχή του ηλεκτρικού ρεύματος συμπίπτει με εκείνη που αναγράφεται στο κάτω μέρος της συσκευής.
- Μην αφήνετε ποτέ τη συσκευή χωρίς επιτήρηση όταν βρίσκεται σε λειτουργία.
- Στενή επιτήρηση είναι απαραίτητη όταν η συσκευή είναι σε λειτουργία και ιδιαίτερα όταν μικρά παιδιά ή άτομα με ειδικές ανάγκες βρίσκονται γύρω από αυτήν. Βεβαιωθείτε ότι δεν παίζουν με τα εξαρτήματα ή τη συσκευή.
- Η συσκευή δεν πρέπει να χρησιμοποιείται από άτομα με ειδικές ανάγκες (σωματικές ή διανοητικές), παιδιά ή άτομα που δε διαθέτουν την απαιτούμενη γνώση και εμπειρία για τη χρήση της συσκευής, χωρίς την επιτήρηση κάποιου προσώπου που γνωρίζει τον τρόπο λειτουργίας της συσκευής και θα είναι υπεύθυνος για την ασφάλειά τους.
- Θέστε εκτός λειτουργίας τη συσκευή και αποσυνδέστε την από το ρεύμα:
 - Πριν τοποθετήσετε ή αφαιρέσετε το κύπελλο ανάμειξης.
 - Προτού την καθαρίσετε.
 - Μετά τη χρήση.
- Μη χρησιμοποιείτε τη συσκευή για σκοπούς πέρα από αυτούς για τους οποίους προορίζεται.
- Η συσκευή αυτή προορίζεται για χρήση σε εσωτερικό χώρο. Μη

χρησιμοποιείτε τη συσκευή σε υπαίθριο χώρο.

- Η συσκευή αυτή προορίζεται μόνο για οικιακή χρήση. Κάθε άλλη χρήση ακυρώνει την εγγύηση.

- Χρησιμοποιείτε πάντα τη συσκευή επάνω σε ασφαλή, στεγνή και επίπεδη επιφάνεια.

- Πριν βάλετε τη συσκευή στην πρίζα, βεβαιωθείτε ότι ο διακόπτης λειτουργίας είναι στη θέση “Ο”.

- **Προσοχή: Μην αγγίζετε τα κινούμενα μέρη της συσκευής όταν βρίσκεται σε λειτουργία.**

- Μην χρησιμοποιείτε τη συσκευή χωρίς περιεχόμενο στο κύπελλο ανάμειξης.

- Μην προσθέτετε υλικά στο κύπελλο ανάμειξης, όταν η συσκευή είναι σε λειτουργία.

- Μην χρησιμοποιείτε τη συσκευή εάν το εξάρτημα ανάμειξης είναι κατεστραμμένο.

- Αποφύγετε κάθε επαφή με τα κινούμενα μέρη της συσκευής κρατώντας τα χέρια σας, ρούχα ή εργαλεία κουζίνας μακριά από το εξάρτημα ανάμειξης καθ' όλη την διάρκεια λειτουργίας της συσκευής.

- Εργαλεία κουζίνας και μεταλλικά αντικείμενα δεν πρέπει να χρησιμοποιούνται μέσα στο κύπελλο, καθώς μπορεί να καταστρέψουν το κύπελλο. Εργαλεία κατασκευασμένα από μαλακό πλαστικό ή ξύλο μπορούν να χρησιμοποιηθούν όταν η συσκευή είναι εκτός λειτουργίας.

- Η συσκευή είναι κατάλληλη μόνο για υγρά. Μην τη χρησιμοποιείτε με οποιαδήποτε στερεά τροφή (π.χ. φρούτα).

- Μην χρησιμοποιείτε τη συσκευή με καυτά υλικά.

- Η συσκευή είναι κατασκευασμένη για σύντομους χρόνους λειτουργίας. Συνιστάται να μην υπερβαίνετε το 1 λεπτό συνεχούς λειτουργίας. Κλείστε τη συσκευή για τουλάχιστον ένα λεπτό και έπειτα θέστε την και πάλι σε λειτουργία.

- Μην λειτουργείτε και μην τοποθετείτε τη συσκευή ή μέρη της σε μέρη με υγρασία ή σε σημεία όπου μπορεί να βρέχεται.

- Μην αφήνετε το καλώδιο του ρεύματος να κρέμεται από την άκρη του τραπεζιού/ πάγκου ή να ακουμπά οποιαδήποτε ζεστή επιφάνεια.

- Ποτέ μην αφήνετε το καλώδιο του ρεύματος διπλωμένο κατά την

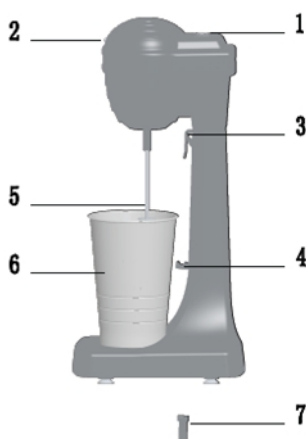
διάρκεια της χρήσης της συσκευής. Ξεδιπλώστε το τελείως.

- Πάντα χρησιμοποιείτε το φινιρίσμα για να αποσυνδέσετε τη συσκευή από την πρίζα. Μην τραβάτε από το καλώδιο.
- Μη χρησιμοποιείτε ποτέ σκληρά, λειαντικά ή διαβρωτικά απορρυπαντικά ή διαλυτικά υγρά για τον καθαρισμό της συσκευής.
- Ποτέ μην αφήνετε τη συσκευή, το καλώδιο ή το βύσμα να βραχούν.
- Σε περίπτωση που η συσκευή βραχεί, αφαιρέστε αμέσως το καλώδιο του ρεύματος από την πρίζα και μην βάζετε τα χέρια σας στο νερό. Μη θέτετε ποτέ τη βρεγμένη συσκευή σε λειτουργία και επικοινωνήστε με ένα από τα εξουσιοδοτημένα κέντρα επισκευών ΜΠΕΝΡΟΥΜΠΗ.
- Μην τοποθετείτε ποτέ τη συσκευή επάνω ή κοντά σε ζεστή εστία ηλεκτρικής κουζίνας ή κουζίνας αερίου ή σε σημείο που μπορεί να έρθει σε επαφή με άλλη ζεστή συσκευή.
- Μη μετακινείτε τη συσκευή όταν αυτή είναι σε λειτουργία.
- Μην αγγίζετε τη συσκευή με βρεγμένα ή νωπά χέρια.
- Μη χρησιμοποιείτε επέκταση καλωδίου.
- Ελέγχετε κατά διαστήματα το καλώδιο για τυχόν φθορές.
- Μην χρησιμοποιείτε τη συσκευή εάν το καλώδιο ρεύματος έχει υποστεί φθορά ή αν αυτή έχει πέσει ή έχει υποστεί βλάβη κατά οποιοδήποτε τρόπο. Αν υποψιαστείτε ότι η συσκευή έχει υποστεί βλάβη, επιστρέψτε την στο κοντινότερο εξουσιοδοτημένο κέντρο επισκευών ΜΠΕΝΡΟΥΜΠΗ για εξέταση.
- Σε περίπτωση που υπάρχει πιθανή βλάβη, μην επιχειρήσετε να την επισκευάσετε μόνοι σας. Απευθυνθείτε σε ένα από τα εξουσιοδοτημένα κέντρα επισκευών ΜΠΕΝΡΟΥΜΠΗ.
- Κάθε επισκευή από μη εξουσιοδοτημένο τεχνικό των κέντρων service ΜΠΕΝΡΟΥΜΠΗ ΑΚΥΡΩΝΕΙ ΤΗΝ ΕΓΓΥΗΣΗ.
- Κάθε λανθασμένη χρήση της συσκευής ακυρώνει την εγγύηση.
- Χρησιμοποιείτε μόνο γνήσια ανταλλακτικά.
- Αυτή η συσκευή συμμορφώνεται με την Οδηγία ηλεκτρομαγνητικής συμβατότητας 2014/30/ ΕΕ, την Οδηγία Χαμηλής τάσης 2014/35/ΕΕ, την Οδηγία 2011/65/ΕΕ για τον περιορισμό της χρήσης ορισμένων επικίνδυνων ουσιών σε ηλεκτρικό και ηλεκτρονικό εξοπλισμό. Επίσης, με την Οδηγία 2009/125/ΕΚ για τις απαιτήσεις οικολογικού σχεδιασμού για τα προϊόντα που καταναλώνουν ενέργεια και τον Κανονισμό(ΕΚ)

Αρ. 1935/2004 σχετικά με τα υλικά και αντικείμενα που προορίζονται να έρθουν σε επαφή με τρόφιμα.

ΦΥΛΑΞΤΕ ΑΥΤΕΣ ΤΙΣ ΟΔΗΓΙΕΣ

Τα Μέρη της Συσκευής



1. Διακόπτης λειτουργίας/επιλογής ταχυτήτων (I/II)
2. Ενδεικτική λυχνία λειτουργίας
3. Υποδοχή στήριξης κύπελου
4. Βάση στήριξης κύπελου
5. Ανοξειδωτο διπλό εξάρτημα ανάμειξης
6. Ανοξειδωτο κύπελλο 500ml
7. Ασφάλεια για την υποδοχή στήριξης κύπελου

Πριν την Πρώτη Χρήση

- Πλύνετε τα μέρη της συσκευής. Δείτε την ενότητα “Φροντίδα και Καθαρισμός”

Χρήση της Συσκευής

• Είναι η ιδανικότερη συσκευή προκειμένου να φτιάξετε καφέ, διάφορα κοκτέιλ, μιλκσέικ κ.α.

• Έχει δυνατό μοτέρ 120W και μπορείτε να τη χρησιμοποιείτε τόσο στο σπίτι όσο και στο γραφείο.

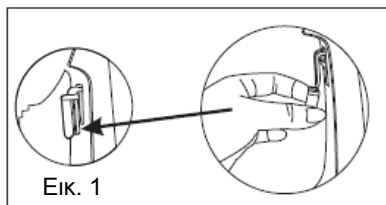
1. Βεβαιωθείτε ότι ο διακόπτης λειτουργίας (1) είναι στη θέση “Ο” και βάλτε τη συσκευή στην πρίζα.

2. Προσθέστε στο ανοξείδωτο κύπελλο (6) ή σε κάποιο ποτήρι τα υλικά της επιλογής σας (π.χ. καφέ, ζάχαρη, νερό).

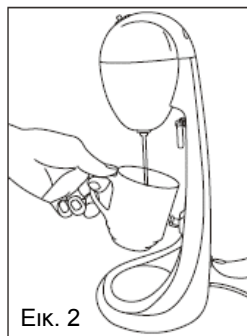
ΠΡΟΣΟΧΗ: Τα υλικά που αναμειξείτε να μην υπερβαίνουν την ένδειξη “MAX” στο ανοξείδωτο κύπελλο.

3. Τοποθετήστε το ανοξείδωτο κύπελλο (6) στην υποδοχή στήριξης κύπελλου (3) και βεβαιωθείτε ότι έχει σταθεροποιηθεί στη βάση στήριξης κύπελλου (4).

Σημείωση: Εάν χρησιμοποιήσετε κάποιο άλλο κύπελλο, θα πρέπει να τοποθετήσετε στην υποδοχή στήριξης κύπελλου (3) την ασφάλεια (7) ώστε να λειτουργήσει η συσκευή (εικόνες 1 & 2).



Εικ. 1



Εικ. 2

4. Πιέστε το διακόπτη επιλογής ταχυτήτων (1) στην επιθυμητή ταχύτητα. Η ενδεικτική λυχνία λειτουργίας (2) θα ανάψει. Επιλέξτε τη θέση “I” για μικρή ταχύτητα και τη θέση “II” για μεγαλύτερη ταχύτητα.

5. Μόλις τελειώσετε την ανάμειξη των υλικών, πιέστε το διακόπτη λειτουργίας (1) στη θέση “Ο”. Η ενδεικτική λυχνία λειτουργίας (2) θα σβήσει.

6. Αφαιρέστε το ανοξείδωτο κύπελλο (6) από την υποδοχή στήριξης (3).

7. Αφαιρέστε το φινι από την πρίζα.

Σημειώσεις:

Μην τοποθετείτε υλικά στο ανοξείδωτο δοχείο όσο η συσκευή βρίσκεται σε λειτουργία.

Μην αφήνετε νερό ή άλλη υγρά μέσα στο ανοξείδωτο δοχείο μετά τη χρήση.

Φροντίδα και Καθαρισμός

• Να σβήνετε πάντα τη συσκευή και να την αποσυνδέετε από την πρίζα προτού την καθαρίσετε.

Σώμα της συσκευής: Καθαρίστε τα εξωτερικά μέρη τη συσκευής με ένα μαλακό, νωπό πανί.

ΠΡΟΣΟΧΗ: Μη βυθίζετε ποτέ τη συσκευή σε νερό ή άλλο υγρό.

Αναδευτήρας: Γεμίστε με καθαρό νερό το ανοξείδωτο κύπελλο και βάλτε για λίγο τη συσκευή σε λειτουργία. Έπειτα σκουπίστε με ένα στεγνό ή νωπό πανί.

Ανοξείδωτο κύπελλο: Καθαρίστε το κύπελλο με ζεστό νερό και σαπούνι. Ξεβγάλετε με άφθονο νερό και αφήστε να στεγνώσει καλά.

Τεχνικά Χαρακτηριστικά

Μοντέλο: Συσκευή φραπέ CAFFECINO IF-120

Ηλεκτρική Τάση: 220-240V~50-60Hz

Ισχύς: 120 W

Χωρητικότητα ανοξείδωτου κύπελλου: 500ml

Ασφαλής Απόρριψη της Συσκευής



Στο τέλος της ωφέλιμης ζωής του, το προϊόν δεν πρέπει να απορρίπτεται με τα αστικά απορρίμματα. Πρέπει να απορριφθεί σε ειδικά κέντρα διαφοροποιημένης συλλογής απορριμμάτων που ορίζουν οι δημοτικές αρχές ή στους φορείς που παρέχουν αυτή την υπηρεσία. Η χωριστή απόρριψη μιας ηλεκτρικής οικιακής συσκευής, επιτρέπει την αποφυγή πιθανών αρνητικών συνεπειών για το περιβάλλον και την υγεία από την ακατάλληλη απόρριψη και επιτρέπει την ανακύκλωση των υλικών από τα οποία αποτελείται ώστε να επιτυγχάνεται σημαντική εξοικονόμηση ενέργειας και πόρων.

Για την επισήμανση της υποχρεωτικής χωριστής απόρριψης οικιακών ηλεκτρικών συσκευών, το προϊόν φέρει το σήμα του διαγραμμένου τροχοφόρου κάδου απορριμμάτων.

Εγγύηση

• Η εταιρία ΜΠΕΝΡΟΥΜΠΗ εγγυάται τα προϊόντα της για οποιοδήποτε ελάττωμα κατασκευής ή υλικών για δύο (2) έτη από την ημερομηνία αγοράς ή παράδοσης με την προσκόμιση της απόδειξης αγοράς. Εάν το προϊόν που έχετε αγοράσει, παρουσιάσει ελάττωμα κατασκευής ή υλικών, απευθυνθείτε στο κατάστημα αγοράς ή σε εξουσιοδοτημένο Κέντρο Service ΜΠΕΝΡΟΥΜΠΗ. Για την ενημέρωσή σας σχετικά με το πλησιέστερο εξουσιοδοτημένο Κέντρο Service ΜΠΕΝΡΟΥΜΠΗ, επισκεφθείτε τη ιστοσελίδα μας www.benrubi.gr. Είναι στην αποκλειστική κρίση της ΜΠΕΝΡΟΥΜΠΗ η αντικατάσταση αντί επιδιόρθωσης του ελαττωματικού προϊόντος.

• Η εγγύηση δεν καλύπτει ελαττώματα που θα προκύψουν από φυσιολογική φθορά, σπάσιμο, λανθασμένη εγκατάσταση ή συντήρηση του προϊόντος, κακό χειρισμό, αντικανονικές συνθήκες λειτουργίας, μη εφαρμογή των οδηγιών χρήσης, μετατροπή ή επισκευή του προϊόντος από μη εξουσιοδοτημένο τεχνικό που δεν ανήκει στα Κέντρα Service ΜΠΕΝΡΟΥΜΠΗ.

Επίσης, η εγγύηση δεν καλύπτει τα παρακάτω ενδεικτικά αναφερόμενα:

- Σημάδια, αποχρωματισμό ή γρατζουνιές.
- Καψίματα εξαιτίας έκθεσης σε φωτιά ή φλόγα.
- Βλάβη από θερμικό σοκ (απότομη αλλαγή θερμοκρασίας ή τάσης).

ΓΙΑ ΠΕΡΙΣΣΟΤΕΡΕΣ ΠΛΗΡΟΦΟΡΙΕΣ:

Χ. ΜΠΕΝΡΟΥΜΠΗ & ΥΙΟΣ Α.Ε.

Αγ. Θωμά 27, 15124, Μαρούσι – Αθήνα
 Τηλ./Εξυπηρέτηση Πελατών.: 210 6156400
 e-mail: benrubi-sda@benrubi.gr



EN

Thank you for choosing an IZZY appliance.

Safety Instructions

Please read these instructions carefully before using the appliance and save them for future reference. Please keep the sales receipt for guarantee purposes (pls see below “Guarantee and Customer Service”)

Any use which does not conform to the instructions will absolve IZZY from any liability.

- Make sure your electricity supply is the same as the one shown on the underside of the appliance.
- Never leave the appliance unattended when it is operating.
- Close supervision is necessary when your appliance is being used near children or infirm people. Ensure that they do not play with the appliance.
- This appliance is not intended for use by people with reduced physical, sensory or mental capabilities, children or those with lack of experience and knowledge, unless they have been given supervision or instruction concerning the use of the appliance by a person responsible for their safety.
- Switch off and unplug:
 - Before inserting or removing the mixing cup
 - Before cleaning
 - After each use
- Never use the appliance for any other use than indicated.
- The device is intended for indoor use. Do not use the device outdoors.
- The device is intended only for domestic use. Any other use will cancel the warranty.
- Always use the appliance on a secure, dry level surface.
- Before plugging into a socket, make sure the power switch on the

appliance is set to “O”.

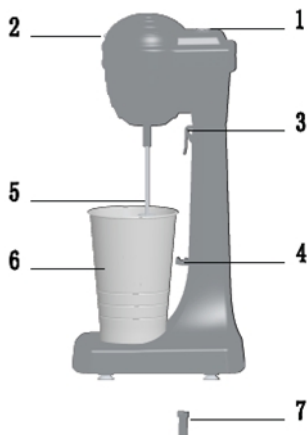
• **Caution: Never touch moving parts while the appliance is in operation.**

- Never operate the appliance when the cup is empty.
- Never add any ingredients to the mixing cup while the appliance is operating.
- Do not use the appliance if the mixing accessory is damaged.
- Avoid contact with moving parts. Keep hand, clothing, as well as utensils, spatulas, etc. away from the mixing accessory during operation.
- Cooking utensils and sharp metal objects should never be used inside the mixing cup. These objects can damage the appliance. Rubber or wooden utensils can be used once the appliance has been turned off.
- Never insert solid food inside the mixing cup (e.g.: fruit).
- Do not use the appliance with hot ingredients.
- This appliance is intended for short time operation, with a rated operating period of 1 minute. Turn off the appliance for at least 1 minute before using it again.
- Do not use or place the device or parts in places of high humidity or where it may get wet.
- Do not let the power cord of the appliance hang over the edge of a table or bench top or touch any hot surface.
- Never leave the power cable wrapped during use. Unwind it completely.
- To unplug the appliance always pull the plug directly from the socket. Never try to unplug by pulling on the cable.
- Never use highly corrosive or abstractive cleaning agents. Never use metal scouring pads for cleaning.
- Never let the power unit, cord or plug get wet.
- If the appliance does get wet, immediately remove the power cord from the wall outlet and do not put your hands in the water. Never run the wet appliance and contact one of the authorized BENRUBI service centers.

- Never place this appliance on or near a hot gas or electric burner or where it could touch a heated appliance.
- Do not move the appliance when it is operating.
- Do not touch the appliance with wet or damp hands.
- Do not use an extension power cord.
- Check the power cord periodically for possible damages.
- If the power cord or the plug of the appliance have been damaged, do not use the appliance and contact an authorized BENRUBI Service Center.
- In case of a possible damage, do not attempt to repair the appliance by yourself. Please contact one of the authorized BENRUBI service centers.
- Any repair made by an unauthorized BENRUBI Service Center CANCELS THE GUARANTEE.
- Any misuse of the device cancels the warranty.
- Only use original spare parts.
- The appliance conforms to EU directive 2014/30/EU on Electromagnetic Compatibility, the 2014/35/EU Low Voltage Directive, the 2011/65/EU RoHS Directive, the directive 2009/125/EC for eco-design and the EC regulation no. 1935/2004 on materials intended to contact with food.

SAVE THESE INSTRUCTIONS

Parts of the Appliance



1. Power switch/speed switch (I/II)
2. Power indicator light
3. Cup support slot
4. Cup holder
5. Stainless steel double mixing accessory
6. Inox cup 500ml
7. Safety cap for the cup holder

Before the First Use

- Wash the parts of the appliance. See “care and cleaning” section. See “Care and Cleaning”.

Using Your Appliance

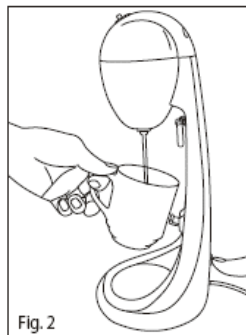
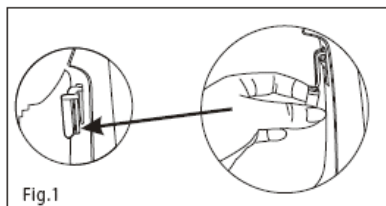
- **It is the ideal device for making coffee, various cocktails, milkshakes, etc.**
- **It has a powerful 120W motor and can be used both at home and in the office.**

1. Make sure that the power switch (1) is in the "O" position and plug the appliance into the socket.
2. Add the ingredients of your choice (eg coffee, sugar, water) to the inox cup (6) or any other glass of your choice.

WARNING: Make sure the ingredients do not exceed the "MAX" indicator in the inox cup.

3. Place the inox cup (6) into the cup support slot (3) and make sure it is secured to the cup holder (4).

Note: If you use another cup, you should place the safety cap (7) in the cup support slot (3) to operate the appliance (Figures 1 & 2).



4. Press the speed switch (1) to the desired speed. The power indicator light (2) will turn on. Select "I" for low speed and "II" for higher speed.
5. When you have finished mixing, press the power switch (1) to "O". The power indicator light (2) will turn off.
6. Remove the inox cup (6) from the cup support slot (3).
7. Remove the plug from the power outlet.

=

Notes:

Do not place ingredients in the inox cup while the appliance is in operation.

Do not leave water or other liquids in the inox cup after use.

Care and Cleaning

• **Always switch off, unplug before cleaning.**

Body of the appliance: Clean the outer parts of the device with a soft, damp cloth.

CAUTION: Do not immerse the appliance in water or any other liquid.

Mixing accessory: Fill the inox cup with clean water and turn the appliance on for a while. Then wipe with a dry or damp cloth.

Inox cup: Clean with warm water and soap. Rinse with water and allow to dry thoroughly.

Technical Specifications

Model: Frappe maker CAFFECCINO IF-120

Rated voltage / Frequency: 220-240V ~50-60Hz

Power: 120 W

Inox cup capacity: 500ml

Safe Appliance Disposal



At the end of its working life, the product must not be disposed of as urban waste. It must be taken to a special local authority differentiated waste collection center or to a dealer providing this service. Disposing of a household appliance separately avoids possible negative consequences on the environment and health deriving from inappropriate disposal and enables the constituent materials to be recovered to obtain significant savings in energy and resources.

As a reminder of the need to dispose household appliances separately, the product is marked with a crossed-out wheeled dustbin.

Guarantee & Customer Service

- BENRUBI Company guarantees its products for any manufacturing defect or defective materials for a period of two (2) years from the date of purchase or delivery by presenting purchase receipt. If your product malfunctions or you find any defects, please revert to the retail location you have purchased it from or contact an authorized BENRUBI Service Centre. To find the nearest authorized BENRUBI Service Centre, visit our website www.benrubi.gr. It is in the discretion of BENRUBI Company to replace or repair the defective product.
- The warranty does not cover damages resulting from normal wear, breakage, improper installation or maintenance of the product, mishandling, abnormal working conditions, failure to implement the instructions, conversion or repair of the product by an unauthorized technician who does not belong to the BENRUBI Service Centers.

Also, the warranty does not cover the following indicative factors:

- Stains, discoloration or scratches.
- Burns due to exposure to heat or flame.
- Damage from thermal shock (sudden temperature change or change of voltage).

FOR MORE INFORMATION CONTACT:

H. BENRUBI & FILS SA

27 Aghiou Thoma str, GR15124
 Maroussi – Athens
 Tel./Customer Support: 210 6156400
 e-mail: benrubi-sda@benrubi.gr



