

IZZY


ΜΠΕΝΡΟΥΜΠΗ

ΓΙΑ ΠΕΡΙΣΣΟΤΕΡΕΣ ΠΛΗΡΟΦΟΡΙΕΣ:

(ΝΕΑ) Χ. ΜΠΕΝΡΟΥΜΠΗ & ΥΙΟΣ Α.Ε., Αγ. Θωμά 27, 15124, Μαρούσι-Αθήνα
Τηλ. 210 6156400, Fax: 210 6199316, e-mail: benrubi-sda@benrubi.gr

FOR FURTHER INFORMATION:

(NEW) H. BENRUBI & FILS S.A., 27 Aghiou Thoma str. GR 15124, Maroussi-Athens
Tel: +302106156400, Fax: +302106199316, e-mail: benrubi-sda@benrubi.gr



Οδηγίες Χρήσης / Instructions Manual

Ελληνικά (GR) – English (EN)

Ισιωτικό – Hair Straightener Pro Shine Ionic IZ-7207

Περιεχόμενα / Contents

GR.....Σελίδες 1-7

EN.....Pages 8-12

GR

Ευχαριστούμε που επιλέξατε μια συσκευή της γκάμας IZZY.

Συμβουλές Ασφαλείας



Διαβάστε προσεκτικά τις οδηγίες χρήσης και κρατήστε τις σε ασφαλές σημείο για μελλοντική αναφορά, μαζί με την απόδειξη αγοράς, η οποία λειτουργεί ως εγγύηση (βλ. παρακάτω «Εγγύηση και Εξυπηρέτηση Πελατών»).

- Πριν συνδέσετε τη συσκευή βεβαιωθείτε ότι η τάση του ρεύματος της συσκευής σας αντιστοιχεί απόλυτα στην τάση της ηλεκτρικής σας εγκατάστασης.
- Μην αφήνετε ποτέ τη συσκευή χωρίς επιτήρηση όταν βρίσκεται σε λειτουργία.
- Στενή επιτήρηση είναι απαραίτητη όταν η συσκευή είναι σε λειτουργία και ιδιαίτερα όταν μικρά παιδιά ή άτομα με ειδικές ανάγκες βρίσκονται γύρω από αυτήν. Βεβαιωθείτε ότι δεν παίζουν με τα εξαρτήματα ή τη συσκευή. Μην αφήνετε το καλώδιο του ρεύματος να κρέμεται σε μέρος που το φτάνουν παιδιά.
- Η συσκευή δεν πρέπει να χρησιμοποιείται από άτομα με ειδικές ανάγκες (σωματικές ή διανοητικές), παιδιά ή άτομα που δε διαθέτουν την απαιτούμενη γνώση και εμπειρία για τη χρήση της συσκευής, χωρίς την επιτήρηση κάποιου προσώπου που γνωρίζει τον τρόπο λειτουργίας της συσκευής και θα είναι υπεύθυνος για την ασφάλειά τους.
- **Θέστε εκτός λειτουργίας τη συσκευή και αποσυνδέστε από το ρεύμα:**
 - Μετά από κάθε χρήση.
 - Πριν τον καθαρισμό.
- Αφήστε τη συσκευή να κρυώσει πριν τον καθαρισμό και τη φύλαξή της.
- Μη χρησιμοποιείτε τη συσκευή για σκοπούς πέρα από αυτούς για τους οποίους προορίζεται.
- Η συσκευή αυτή προορίζεται μόνο για οικιακή χρήση. Κάθε άλλη χρήση ακυρώνει την εγγύηση.
- Η συσκευή αυτή προορίζεται για χρήση σε εσωτερικό χώρο. Μη χρησιμοποιείτε τη συσκευή σε υπαίθριο χώρο.
- Μη λειτουργείτε και μην τοποθετείτε τη συσκευή σε μέρη με υγρασία ή σε

σημεία όπου μπορεί να βρέχεται.

- Μην τοποθετείτε τη συσκευή σε σημεία όπου μπορεί να πέσει ή να τραβηχτεί μέσα στον νιπτήρα ή τη μπανιέρα.

ΠΡΟΣΟΧΗ: Δε συνιστάται η χρήση της συσκευής στο μπάνιο. Σε περίπτωση που χρησιμοποιείτε τη συσκευή στο μπάνιο, αποσυνδέστε το καλώδιο του ρεύματος από την πρίζα αμέσως μετά τη χρήση και βεβαιωθείτε ότι η συσκευή και η πρίζα είναι εντελώς στεγνή.

ΣΗΜΕΙΩΣΗ: Για να εξασφαλίσετε επιπλέον προστασία, η εγκατάσταση του ηλεκτρικού δικτύου που τροφοδοτεί το μπάνιο συνιστάται να διαθέτει σύστημα διαφορικού υπολειμματικού ρεύματος (RCD) με ρύθμιση διακόπτη που να μην υπερβαίνει τα 30mA. Για περισσότερες πληροφορίες επικοινωνήστε με τον ηλεκτρολόγο σας.

ΠΡΟΣΟΧΗ: Για την αποφυγή κινδύνου ηλεκτροπληξίας, ποτέ μην χρησιμοποιείτε τη συσκευή με υγρά ή βρεγμένα χέρια, μέσα στη μπανιέρα ή στην ντουζιέρα ή επάνω από νιπτήρα γεμάτο με νερό. Εάν η συσκευή πέσει μέσα στο νερό, αποσυνδέστε αμέσως το καλώδιο του ρεύματος από την πρίζα. Σε καμία περίπτωση μην πλησιάζετε το νερό όταν το καλώδιο του ρεύματος είναι συνδεδεμένο στην πρίζα.

- Τα προϊόντα styling (αφρός, λακ) περιέχουν εύφλεκτα υλικά. Μην ψεκάζετε τα μαλλιά σας όταν χρησιμοποιείτε τη συσκευή. Να διατηρείτε το σώμα της συσκευής καθαρό.
- Ποτέ μην τοποθετείτε τη συσκευή επάνω σε μαλακά μαξιλάρια ή κουβέρτες, κατά τη διάρκεια της χρήσης.
- Μην τοποθετείτε τη συσκευή σε καμία επιφάνεια κατά τη διάρκεια της λειτουργίας της. Πάντα κρατάτε την καλά. Πάντα απενεργοποιείτε τη συσκευή πριν την ακουμπήσετε σε οποιαδήποτε επιφάνεια, έστω και για λίγο.
- Αν πρόκειται η συσκευή να χρησιμοποιηθεί σε τεχνητά μαλλιά, συμβουλευτείτε πρώτα το διανομέα που σας τα προμήθευσε.
- Προς αποφυγή εγκαυμάτων, μην ακουμπάτε τις πλάκες ή το εξωτερικό κομμάτι του βραχίονα όταν οι πλάκες είναι ακόμη ζεστές.
- Κρατήστε τα θερμαινόμενα μέρη μακριά από το κεφάλι, το πρόσωπο, το λαιμό και τα χέρια.
- Μην λειτουργείτε και μην τοποθετείτε τη συσκευή ή μέρη της, πάνω ή κοντά σε ζεστές επιφάνειες (όπως η ηλεκτρική κουζίνα, κουζίνα γκαζιού, ή ζεστό φούρνο), σε οποιαδήποτε πηγή θερμότητας και σε σημεία που μπορεί να βρέχεται.
- Μην αφήνετε το καλώδιο του ρεύματος να κρέμεται από την άκρη του

τραπεζιού/πάγκου ή σε σημείο που μπορεί να αρπάξει κάποιο παιδί. Μην αφήνετε το καλώδιο να ακουμπά οποιαδήποτε ζεστή επιφάνεια.

- Ποτέ μην αφήνετε τη συσκευή, το καλώδιο ή το βύσμα να βραχούν. Σε περίπτωση που η συσκευή βραχεί, αφαιρέστε αμέσως το καλώδιο του ρεύματος από την πρίζα και μην βάζετε τα χέρια σας στο νερό. Μην θέτετε ποτέ τη βρεγμένη συσκευή σε λειτουργία και επικοινωνήστε με ένα από τα εξουσιοδοτημένα κέντρα επισκευών ΜΠΕΝΠΡΟΥΜΠΗ.

- Ποτέ μην αφήνετε το καλώδιο του ρεύματος διπλωμένο κατά την διάρκεια της χρήσης της συσκευής. Ξεδιπλώστε το τελείως. Βεβαιωθείτε ότι το καλώδιο βρίσκεται σε άριστη κατάσταση πριν τη χρήση.

- Μην μετακινείτε τη συσκευή τραβώντας την από το καλώδιο του ρεύματος. Βεβαιωθείτε ότι το καλώδιο του ρεύματος δεν είναι φρακαρισμένο με οποιοδήποτε τρόπο. Μην τυλίγετε το καλώδιο γύρω από το σώμα της συσκευής και μην το περιστρέφετε.

- Μην χρησιμοποιείτε το καλώδιο για να μεταφέρετε τη συσκευή.

- Ποτέ μην αποσυνδέετε τη συσκευή από το ρεύμα τραβώντας την από το καλώδιο. Αποσυνδέστε την τραβώντας πάντα από το φισ.

- Μην αγγίζετε τη συσκευή με βρεγμένα ή νωπά χέρια.

- Μην χρησιμοποιείτε καλώδιο επέκτασης ή μετατροπέα τάσης με αυτή τη συσκευή.

- Ελέγχετε κατά διαστήματα το καλώδιο για τυχόν φθορές. Μην χρησιμοποιείτε τη συσκευή εάν το καλώδιο ρεύματος έχει υποστεί φθορά ή αν αυτή έχει πέσει ή έχει υποστεί βλάβη κατά οποιοδήποτε τρόπο. Αν υποψιαστείτε ότι η συσκευή έχει υποστεί βλάβη, επιστρέψτε την στο κοντινότερο εξουσιοδοτημένο κέντρο επισκευών ΜΠΕΝΠΡΟΥΜΠΗ για εξέταση.

- Σε περίπτωση που υπάρχει πιθανή βλάβη, μην επιχειρήσετε να την επισκευάσετε μόνοι σας. Απευθυνθείτε σε ένα από τα εξουσιοδοτημένα κέντρα επισκευών ΜΠΕΝΠΡΟΥΜΠΗ.


- Κάθε επισκευή από μη εξουσιοδοτημένο τεχνικό των κέντρων service ΜΠΕΝΠΡΟΥΜΠΗ ΑΚΥΡΩΝΕΙ ΤΗΝ ΕΓΓΥΗΣΗ.

- Κάθε λανθασμένη χρήση της συσκευής ακυρώνει την εγγύηση.

- Αυτή η συσκευή συμμορφώνεται με την Οδηγία ηλεκτρομαγνητικής συμβατότητας 2014/30/ΕΕ, την Οδηγία Χαμηλής τάσης 2014/35/ΕΕ, την Οδηγία 2011/65/ΕΕ για τον περιορισμό της χρήσης ορισμένων επικίνδυνων ουσιών σε ηλεκτρικό και ηλεκτρονικό εξοπλισμό. Επίσης, με την Οδηγία 2009/125/ΕΚ για τις απαιτήσεις οικολογικού σχεδιασμού για τα προϊόντα που καταναλώνουν ενέργεια.

ΦΥΛΑΞΤΕ ΑΥΤΕΣ ΤΙΣ ΟΔΗΓΙΕΣ

Μέρη της Συσκευής



1. Βυθιζόμενες κεραμικές πλάκες 25mm
2. Οθόνη ένδειξης θερμοκρασίας
3. Πλήκτρα επιλογής θερμοκρασίας +/-
4. Πλήκτρο αισθητήρα ενυδάτωσης
5. Πλήκτρο λειτουργίας
6. Έξοδος ιόντων
7. Αισθητήρας ενυδάτωσης
8. Κλειδωμα πλακών
9. Περιστρεφόμενο καλώδιο 360°

Χρήση της Συσκευής

- Βεβαιωθείτε ότι τα μαλλιά είναι στεγνά, καθαρά και χωρίς λακ, αφρό μαλλιών ή gel.
- Χτενίστε τα μαλλιά και βεβαιωθείτε ότι δεν υπάρχουν κόμπι.
- Για επιπλέον προστασία, εφαρμόστε προϊόν για θερμοπροστασία μαλλιών.

1. Συνδέστε τη συσκευή στην πρίζα.
2. Πιέστε για 3 δευτερόλεπτα το πλήκτρο λειτουργίας (5).
3. Πιέστε το πλήκτρο αισθητήρα ενυδάτωσης (4) εάν επιθυμείτε να ενεργοποιήσετε την λειτουργία ενυδάτωσης.

Σημείωση: ο αισθητήρας θα μετρήσει και θα ρυθμίσει αυτόματα την ισχύ της συσκευής ώστε να ελαχιστοποιηθεί η υπερβολική έκθεση στη θερμότητα κατά τη χρήση.

4. Για να ενεργοποιήσετε τις προεπιλεγμένες λειτουργίες, πιέστε παρατεταμένα το πλήκτρο "+". Στην οθόνη θα εμφανιστεί η ένδειξη "FINE". Πιέστε διαδοχικά το πλήκτρο "+" για να επιλέξετε τη λειτουργία που επιθυμείτε:


FINE: Για λεπτά μαλλιά – προεπιλεγμένη θερμοκρασία: 180°C

MEDIUM: Για κανονικά μαλλιά – προεπιλεγμένη θερμοκρασία: 200°C

COARSE: Για χονδρά μαλλιά – προεπιλεγμένη θερμοκρασία: 235°C

Σημείωση: Για να απενεργοποιησετε τις προεπιλεγμένες λειτουργίες, πιέστε παρατεταμένα το πλήκτρο “+”.

5. Εάν δεν επιθυμείτε να ενεργοποιησετε τις προεπιλεγμένες λειτουργίες, πιέστε διαδοχικά τα πλήκτρα επιλογής θερμοκρασίας (3) στην επιθυμητή θερμοκρασία (80-235°C). Περιμένετε 2-3 λεπτά για να ζεσταθεί η συσκευή και να φτάσει στην επιθυμητή θερμοκρασία. Η επιλεγμένη θερμοκρασία θα παραμείνει αναμμένη και δεν θα αναβοσβήνει.

Σημείωση: Το κλειδωμα πλήκτρων θα ενεργοποιηθεί μετά από λίγα δευτερόλεπτα και στην οθόνη θα εμφανιστεί η ένδειξη . Για να απενεργοποιησετε το κλειδωμα πλήκτρων, πιέστε μία φορά το πλήκτρο λειτουργίας (5).

6. Χρησιμοποιείτε μόνο σε στεγνά μαλλιά. Χωρίστε τα μαλλιά σε τούφες ίδιου μεγέθους και χτενίστε τα καλά.

7. Τοποθετήστε μία τούφα ανάμεσα στις πλάκες της συσκευής (1). Τραβήξτε απαλά τη συσκευή μέχρι την άκρη των μαλλιών προσέχοντας οι πλάκες να μην έρθουν σε επαφή με το δέρμα του κεφαλιού.

8. Για την καλύτερη προστασία της τρίχας, κρατήστε τη συσκευή το πολύ 10 δευτερόλεπτα σε κάθε τούφα.

9. Μετά τη χρήση, πιέστε για 3 δευτερόλεπτα το πλήκτρο λειτουργίας (5).

10. Αποσυνδέστε από την πρίζα.

11. Περιμένετε να κρυώσει πριν αφαιρέσετε τις τρίχες και τη σκόνη από το σώμα της συσκευής και τις πλάκες.

Σημειώσεις:

- Η τακτική χρήση προϊόντων styling μπορεί να αλλοιώσει την επίστρωση της συσκευής.
- Διατηρείτε τις πλάκες λείες (χωρίς γρατζουνιές) για την αποτελεσματική χρήση της συσκευής.
- Κατά τη χρήση και στην διαδικασία κρυώματος, τοποθετείτε τη συσκευή σε αντιθερμική επιφάνεια.
- Κρατάτε πάντα τη συσκευή από τη λαβή.
- Εάν ακούτε έναν αχνό βόμβο όταν χρησιμοποιείτε τη συσκευή, μην ανησυχείτε. Είναι η λειτουργία του ιονισμού που εξασφαλίζει ότι τα ιόντα απελευθερώνονται πλήρως στα μαλλιά σας για πιο απαλό, χωρίς φριζάρισμα αποτέλεσμα.
- Η συσκευή έχει αυτόματη απενεργοποίηση μετά από 60 λεπτά.

Φροντίδα και Καθαρισμός

- Πριν τον καθαρισμό, αποσυνδέστε τη συσκευή από την πρίζα και αφήστε να κρυώσει πλήρως.
- Μη βυθίζετε τη συσκευή, το καλώδιο ή το φιλ σε νερό ή άλλο υγρό.
- Καθαρίστε το σώμα της συσκευής και τις πλάκες με ένα νωπό πανί και στεγνώστε καλά.
- Μη χρησιμοποιείτε καθαριστικά, σιλβωτικά ή χημικά για να καθαρίσετε τη συσκευή.
- Μη τυλίγετε το καλώδιο γύρω από τη συσκευή όταν την αποθηκεύετε.
- Όταν αποθηκεύετε τη συσκευή, κλείστε τις πλάκες και πιέστε το κλειδωμα πλακών (8).

Τεχνικά Χαρακτηριστικά

Μοντέλο: Ισιωτικό PRO SHINE IONIC IZ-7207 IZZY

Συχνότητα: AC 100-240V 50/60 Hz

Ισχύς: 50-56W

Θερμοκρασία λειτουργίας: 80°C -235°C

Προειδοποιήσεις για τη Σωστή Απόρριψη της Συσκευής Σύμφωνα με την Ευρωπαϊκή Οδηγία 2002/96/ΕΚ



Στο τέλος της ωφέλιμης ζωής του, το προϊόν δεν πρέπει να απορρίπτεται με τα αστικά απορρίμματα. Πρέπει να απορριφθεί σε ειδικά κέντρα διαφοροποιημένης συλλογής απορριμμάτων που ορίζουν οι δημοτικές αρχές ή στους φορείς που παρέχουν αυτή την υπηρεσία. Η χωριστή απόρριψη μιας ηλεκτρικής οικιακής συσκευής, επιτρέπει την αποφυγή πιθανών αρνητικών συνεπειών για το περιβάλλον και την υγεία από την ακατάλληλη απόρριψη και επιτρέπει την ανακύκλωση των υλικών από τα οποία αποτελείται ώστε να επιτυγχάνεται σημαντική εξοικονόμηση ενέργειας και πόρων.

Για την επισήμανση της υποχρεωτικής χωριστής απόρριψης οικιακών ηλεκτρικών συσκευών, το προϊόν φέρει το σήμα του διαγραμμένου τροχοφόρου κάδου απορριμμάτων.

Εγγύηση και Εξυπηρέτηση Πελατών

- Η εταιρία ΜΠΕΝΡΟΥΜΠΗ εγγυάται τα προϊόντα της για οποιαδήποτε ελάττωμα κατασκευής ή υλικών για δύο (2) έτη από την ημερομηνία αγοράς ή παράδοσης με την προσκόμιση της απόδειξης αγοράς. Εάν το προϊόν που έχετε αγοράσει, παρουσιάσει ελάττωμα κατασκευής ή υλικών, απευθυνθείτε στο κατάστημα αγοράς ή σε εξουσιοδοτημένο Κέντρο Service ΜΠΕΝΡΟΥΜΠΗ. Για την ενημέρωσή σας σχετικά με το πλησιέστερο εξουσιοδοτημένο Κέντρο Service ΜΠΕΝΡΟΥΜΠΗ, επισκεφθείτε τη ιστοσελίδα μας www.benrubi.gr. Είναι στην αποκλειστική κρίση της ΜΠΕΝΡΟΥΜΠΗ η αντικατάσταση αντί επιδιόρθωσης του ελαττωματικού προϊόντος.

- Η εγγύηση δεν καλύπτει ελαττώματα που θα προκύψουν από φυσιολογική φθορά, σπάσιμο, συσσώρευση αλάτων, λανθασμένη εγκατάσταση ή συντήρηση του προϊόντος, κακό χειρισμό, αντικανονικές συνθήκες λειτουργίας, μη εφαρμογή των οδηγιών χρήσης, μετατροπή ή επισκευή του προϊόντος από μη εξουσιοδοτημένο τεχνικό που δεν ανήκει στα Κέντρα Service ΜΠΕΝΡΟΥΜΠΗ.

Επίσης, η εγγύηση δεν καλύπτει τα παρακάτω ενδεικτικά αναφερόμενα:

- Σημάδια, αποχρωματισμό ή γρατζουνιές.
- Καψίματα εξαιτίας έκθεσης σε φωτιά ή φλόγα.
- Βλάβη από θερμικό σοκ (απότομη αλλαγή θερμοκρασίας ή τάσης).

ΓΙΑ ΠΕΡΙΣΣΟΤΕΡΕΣ ΠΛΗΡΟΦΟΡΙΕΣ:

(ΝΕΑ) Χ. ΜΠΕΝΡΟΥΜΠΗ & ΥΙΟΣ Α.Ε.

Αγ. Θωμά 27, 15124, Μαρούσι – Αθήνα,
Τηλ./Εξυπηρέτηση Πελατών: 210 6156400,
e-mail: benrubi-sda@benrubi.gr



EN

Thank you for having chosen an appliance from the IZZY range.

Safety interlocks



Please read these instructions carefully before using the appliance and save them for future reference. Please keep the sales receipt for guarantee purposes (pls see below “Guarantee and Customer Service”) Any use which does not conform to the instructions will absolve IZZY from any liability.

- Make sure your electricity supply is the same as the one shown on the underside of the appliance.
- Never leave the appliance unattended when in operation.
- Close supervision is necessary when your appliance is being used near children. Ensure that they do not play with the appliance. Never let the cord hand down where a child could grab it.
- This appliance is not intended for use by persons with reduced physical, sensory or mental capabilities, children or those with lack of experience and knowledge, unless they have been given supervision or instruction concerning use of the appliance by a person responsible for their safety.
- **Switch off and unplug:**
 - After each use.
 - Before cleaning.
- Allow the appliance to cool down completely before cleaning and storing.
- Never use the appliance for any other use than indicated.
- The appliance is intended only for domestic use. Any other use will cancel the warranty.
- The appliance is intended for indoor use. Do not use the appliance outdoors.
- Do not operate or place the appliance or parts in places of high humidity or where it may get wet.
- Do not place the appliance where it could fall-down or be pulled in the washbasin or in the bathtub.

CAUTION: It is not recommended to use the appliance in the bathroom. If

you use the appliance in the bathroom, disconnect the power cord from the wall outlet immediately after use and make sure the appliance and outlet are completely dry.

NOTE: To ensure extra protection, the installation of the mains supplying the bathroom is recommended to have a residual current (RCD) system with a switch setting of not more than 30mA. Contact your electrician for more information.


CAUTION: To avoid the risk of electric shock, never use the appliance with wet or damp hands in the bathtub or shower or over a washbasin filled with water. If the appliance falls into the water, immediately disconnect the power cord from the socket. Never approach the water when the power cord is plugged into the socket.

- Do not use the appliance where flammable materials (hair spray, mousse, etc.) are used. Do not spray your hair when using the device. Keep the body of the device clean.
- Never place the appliance on soft cushions or blankets while in use.
- Do not set the appliance on any surface while in use. Always hold it well. Always turn off the appliance before setting it on any surface, even for a little while.
- Before using it on artificial hair, always consult their distributor.
- To avoid burns, do not touch the plates or the outer part, when the plates are still hot.
- Keep the heated parts away from the head, face, neck and hands.
- Never place this appliance on or near a hot gas or electric burner or where it could touch a heated appliance or in places that it may get wet.
- Do not let the power cord of the appliance hang over the edge of a table or bench top or where a child could grab it. Do not let the power cord to touch any hot surface.
- Never let the power unit, cord or plug get wet. If the appliance does get wet, immediately remove the power cord from the wall outlet and do not put your hands in the water. Never run the wet appliance and contact one of the authorized BENRUBI service centers.
- Never leave the power cable wrapped during use. Unwind it completely. Ensure that the cable is in good condition before use.
- Do not move the appliance by pulling it out of the power cord. Make sure that the power cord is not blocked in any way. Do not wrap the cable around the device body and do not rotate it.
- Never carry or suspend the appliance by the cord.

- Never unplug the appliance by pulling it from the cable. Unplug it always by pulling the plug out.
- Do not touch the appliance with wet or damp hands.
- Do not use an extension cord or voltage converter with this device.
- Check the power cord periodically for possible damages. If the power cord or the plug of the appliance has been damaged, do not use the appliance and contact an authorized BENRUBI Service Center.
- In case of a possible damage, do not attempt to repair the appliance by yourself. Please contact one of the authorized BENRUBI service centers.
- Any repair made by a non-authorized BENRUBI Service Center CANCELS THE GUARANTEE.
- Any misuse of the device cancels the warranty.
- The appliance conforms to EU directive 2014/30/EU on Electromagnetic Compatibility, the 2014/35/EU Low Voltage Directive, and the 2011/65/EU RoHS Directive, and the directive 2009/125/EC for eco-design.

SAVE THESE INSTRUCTIONS

Parts of the Appliance



1. Floating ceramic plates 25mm
2. Temperature display screen
3. Temperature selection buttons +/-
4. Hydro shield sensor button
5. Power button
6. Ion emitters
7. Hydro shield sensor
8. Plate lock button
9. Rotating cable 360°

Using the Appliance

- Ensure your hair is dry, clean and without any trace of hairspray, hair mousse or gel.
- Comb your hair ensuring there are no knots.
- For extra protection, apply a heat protection spray.

1. Plug in.
2. Press the power button (5) for 3 seconds.
3. Press the hydro shield sensor button (4) if you wish to activate the hydration function.

Note: the sensor will automatically measure and adjust device power to minimize excessive heat exposure during use.

4. To activate the default modes, press and hold the "+" key. "FINE" will appear on the display. Press the "+" button successively to select the desired mode:


FINE: For fine hair – default temperature: 180°C

MEDIUM: For normal hair – default temperature: 200°C

COARSE: For coarse hair – default temperature: 235°C

Note: To deactivate the default modes, press and hold the "+" button.

5. If you do not wish to activate the default functions, press the temperature selection buttons (3) successively to the desired temperature (80-235°C). Wait 2-3 minutes for the device to warm up and reach the desired temperature. The selected temperature will remain on and will not flash.

Note: The key lock will be activated after a few seconds and the display will show . To deactivate the key lock, press the power button (5) once.

6. Use only on dry hair. Divide your hair into equal sections and comb.
7. Place a section between the plates (1). Gently pull the straightener towards the edge of the hair, keeping it away from the skin of the head.
8. To avoid burning the hair, hold the straightener for up to 10 seconds on each section.
9. After use, press the power button (8) for 3 seconds.
10. Unplug.
11. Allow to cool before removing the hair and dust from the body of the appliance and the plates.

Notes:

- Regular use of styling products may deteriorate the coating of the plates.
- Keep the plates smooth (with no scratches) for efficient use of the appliance.
- During use and during the cooling process, place the appliance on anti-thermal surface.
- Always hold the appliance by the handle.
- The appliance has automatic shutdown after 60 minutes.

Care and Cleaning

- Before cleaning, unplug the appliance and allow to cool down completely.
- Do not immerse the appliance, cord or plug in water or any other liquid.
- Clean with a damp cloth and dry thoroughly.
- Do not use detergents, abrasives or chemicals to clean the appliance.
- Do not wrap the cord around the appliance when storing.
- When storing the device, close the plates and press the plate lock (8).

Technical Characteristics

Model: Hair straightener PRO SHINE IONIC IZ-7207 IZZY

Frequency: AC 100-240V 50/60 Hz

Power: 50-56W

Operating temperature: 80°C - 235°C

Important Information for Correct Disposal of the Product in Accordance with EC Directive 2002/96/EC



At the end of its working life, the product must not be disposed of as urban waste. It must be taken to a special local authority differentiated waste collection centre or to a dealer providing this service. Disposing of a household appliance separately avoids possible negative consequences for the environment and health deriving from inappropriate disposal and enables the constituent materials to be recovered to obtain significant savings in energy and resources.

As a reminder of the need to dispose of household appliances separately, the product is marked with a crossed-out wheeled dustbin.

Guarantee & Customer Service

- BENRUBI Company guarantees its products for any manufacturing defect or defective materials for a period of two (2) years from the date of purchase or delivery by presenting purchase receipt. If your product malfunctions or you find any defects, please revert to the retail location you have purchased it from or contact an authorized BENRUBI Service Centre. To find the nearest authorized BENRUBI Service Centre, visit our website www.benrubi.gr. It is in the discretion of BENRUBI Company to replace or repair the defective product.

- The warranty does not cover damages resulting from normal wear, breakage, improper installation or maintenance of the product, mishandling, abnormal working conditions, failure to implement the instructions, conversion or repair of the product by an unauthorized technician who does not belong to the BENRUBI Service Centers.

Also, the warranty does not cover the following indicative factors:

- Stains, discoloration or scratches.
- Burns due to exposure to heat or flame.
- Damage from thermal shock (sudden temperature change or change of voltage).

FOR MORE INFORMATION PLEASE CONTACT:

(NEW) H. BENRUBI & FILS SA

27 Aghiou Thoma str, GR15124, Maroussi – Athens,

Tel./Customer Support: +30210 6156400

e-mail: benrubi-sda@benrubi.gr

